



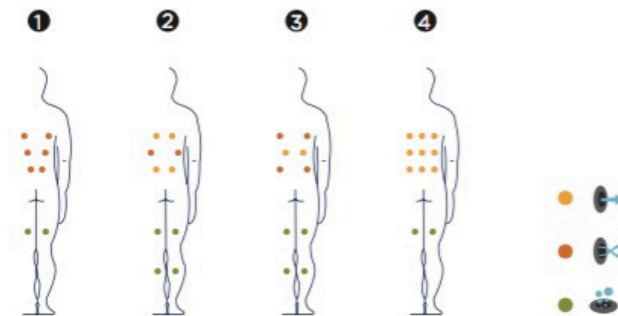

Parfaitement adapté pour en profiter pleinement en couple, en famille ou lors d'une réunion entre amis, le spa Cube a tenu compte de tous les besoins afin de pouvoir offrir une séance de spa parfaite.

Il inclut unseau à glaçons et des appuis-tête des deux côtés du spa pour un confort maximal.

Équipé de 27 jets et 12 buses soufflantes, il procure un massage de choix.

Positions: 4 🐾

Dimensions: 231 x 231 x 78



Dimensions (±2cm)	231 x 231 x 78
Positions (assises / allongées)	4 (4 / -)
Volume Eau (l)	975
Poids (vide/plein) (kg)	450 / 1.425

Type de Revêtement Meuble Extérieur	Solid Surface/Graphite/Chêne blanchi/Noyer
Sans habillage	Option
Couleurs Acryliques	44 / 59 / 64

PRESTATIONS	
Total Points de Massage	39
Micro Massage Localisé Pressions	15
Massage Rotatif Anti-tension	12
Buses Relax Impact System	12
Jets/Buses Inoxydable	•
Appuie-tête	2
Panneau de Commande Numérique	•
Ultraviolet Treatment UV	•
Structure Métal Galvanisé	•
Base ABS	•
Energy Saving Cover	•
EcoSpa	•

DIVERTISSEMENT	
Colour Sense	5 LED + Accessoires éclairés
Pure Line Lighting	•
Surround Bluetooth Audio	Option
Mueble Woodermax	-
Design Line	-
Aromatherapy	•
Touch Panel Programmable Wifi	Option
Flexible Massage	-

POMPE DE MASSAGE	
Massage d'eau	1.800 W / 2,5 CV
Relax Impact Pump	700 W

FILTRATION ET CHAUFFAGE	
Pompe de recirculation	250 W
Chauffage d'eau	3.000 W
Type de filtre	Cartouche

COURANT ÉLECTRIQUE	
Puissance maximale LOW AMP (W)/(A)230 V	3.280 W / 14,3 A
Tension	230 V / 400 V III

Matériel des Spas


Couleurs Acrylique



44 Blanc




59 Sterling



64 Pearl Shadow

Bois des Spas



Solid Surface



Graphite



Chêne blanchi



Noyer

Accessories



*Escalier NOYER
(ou GRAPHITE modèle)*



Kit Recharge Aromathérapie



Kit de désinfection

Dans le cadre de notre politique d'améliorations constantes, nous nous réservons le droit de modifier/d'amender nos spécifications n'importe quand et sans aucun préavis.